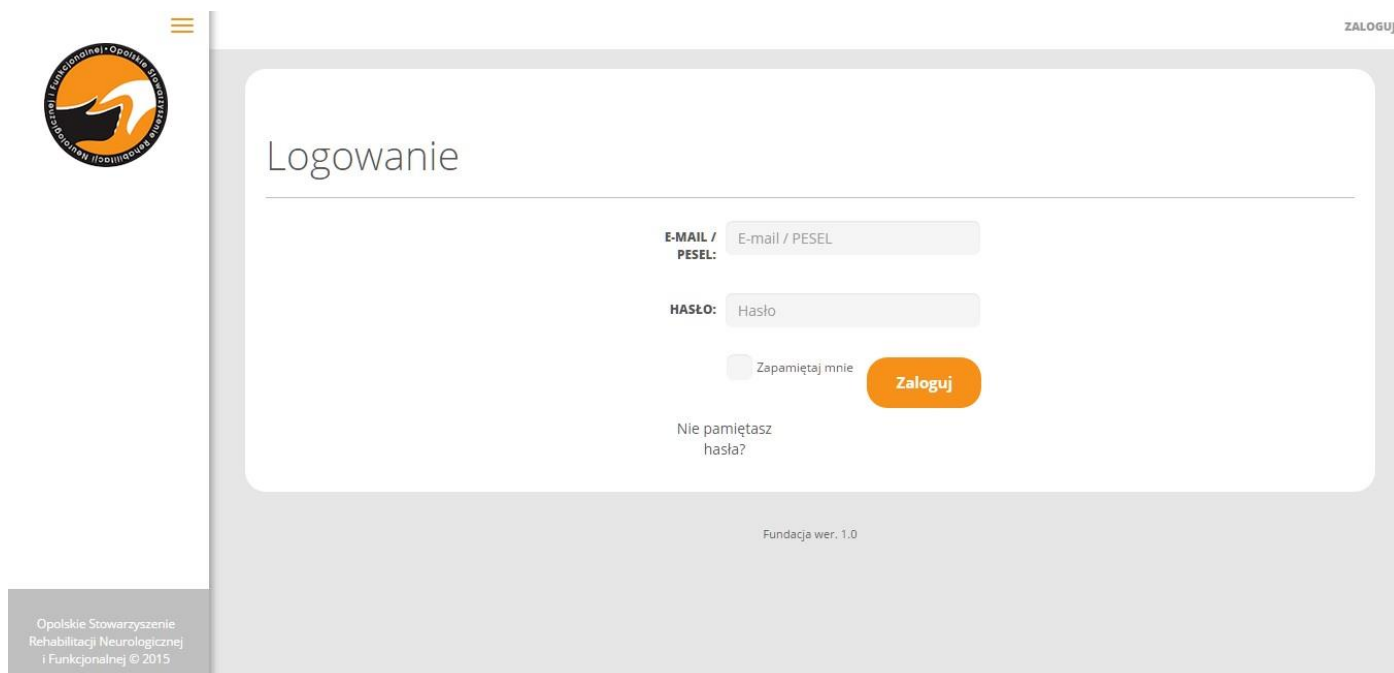


By ułatwić korzystanie z nowego programu subkont internetowych przedstawiamy poniżej najważniejsze informacje dotyczące jego obsługi:

LOGOWANIE



Opolskie Stowarzyszenie
Rehabilitacji Neurologicznej
i Funkcjonalnej © 2015

Fundacja ver. 1.0

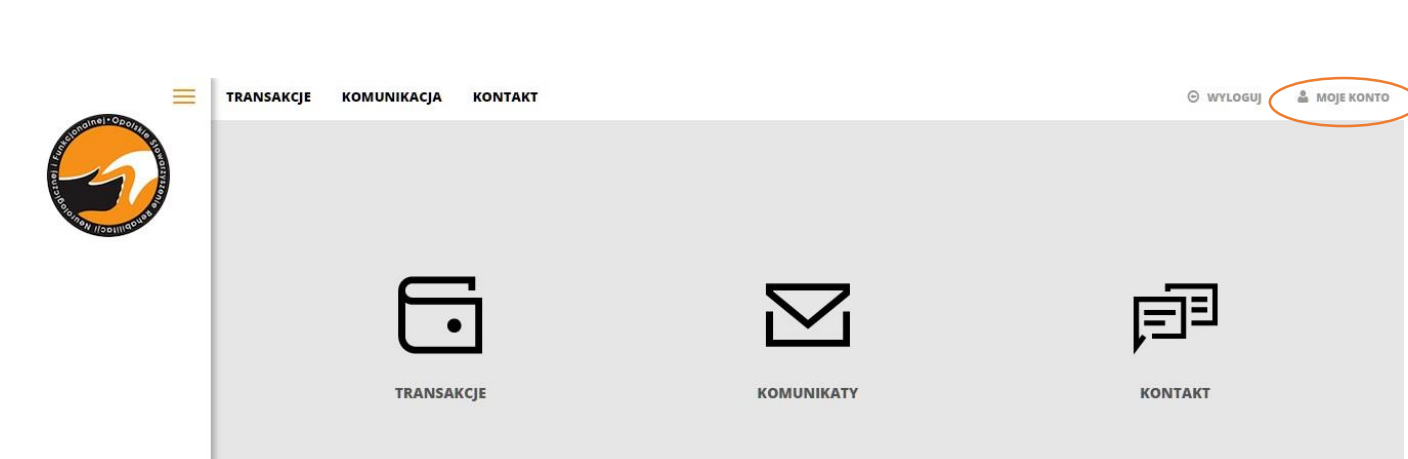
By zalogować się na swoje subkonto internetowe należy wejść na stronę Stowarzyszenia www.rehabilitacjaopole.pl Kliknąć w zakładkę „Dla Podopiecznych” a następnie na baner „Subkonta- Masz wgląd w swoje środki”. Widoczne jest wtedy okno logowania, gdzie następnie należy:

- wpisać numer PESEL lub adres mailowy, który został podany przy zakładaniu subkonta
- wpisać hasło (podane przez Administratora strony)
- zmienić podane wcześniej hasło na własne

Jeśli masz problem z zalogowaniem się skontaktuj się z biurem Stowarzyszenia.

MOJE KONTO

Po zalogowaniu otwiera się strona z trzema panelami do wyboru: TRANSAKCJE, KOMUNIKATY, KONTAKT. W prawym górnym rogu znajduje się przycisk MOJE KONTO, który należy kliknąć.



Po kliknięciu otwiera się profil Podopiecznego, do którego wgląd ma tylko sam Podopieczny.

Widoczne są dane podane przy zakładaniu subkonta. (W razie potrzeby zmiany, uzupełnienia informacji należy skontaktować się z biurem Stowarzyszenia.) **Niżej na stronie znajduje się panel do zmiany hasła.**



TRANSAKcje KOMUNIKACJA KONTAKT WYLOGUJ MOJE KONTO

Imię Nazwisko

DATA URODZENIA:
IMIĘ OPIEKUNA:
NAZWISKO OPIEKUNA:
PESEL:
ULICA:
KOD POCZTOWY:
MIASTO:
E-MAIL:
NR TEL. 1:
NR TEL. 2:
NR TEL. 3:
JEDNOSTKA CHOROBY:
OPIS OGÓLNY:
STATUS PODOPIECZNEGO: **podopieczny**
NUMER EWIDENCYJNY:
NUMER POROZUMIENIA:
ZGODA NA OTRZYMYWANIE NEWSLETTERA:
DATA PRZYSTĄPIENIA:
KSIĘGOWY NUMER EWIDENCYJNY:
NUMER PORZĄDKOWY:

By zmienić hasło należy wprowadzić stare hasło (podane przez Administratora), wpisać dwukrotnie nowe hasło oraz kliknąć „Zapisz”

Zmiana hasła

STARE HASŁO:

NOWE HASŁO:

POTWIERDŹ NOWE HASŁO:

Zapisz

TRANSAKcje

Po kliknięciu na panel TRANSAKcje widoczne są środki, który wpłynęły na subkonto i na co zostały wykorzystane.



TRANSAKcje KOMUNIKACJA KONTAKT WYLOGUJ MOJE KONTO

TRANSAKcje KOMUNIKATY KONTAKT

Każda transakcja ma przypisaną datę, określony typ transakcji, kwotę oraz opis i według tych kryteriów można ustalić kolejność pokazywanych transakcji. Na przykład: Jeśli chcemy widzieć transakcje chronologicznie wystarczy kliknąć na słowo „DATA”.



TRANSAKcje KOMUNIKACJA KONTAKT WYLOGUJ MOJE KONTO

Szukaj: Kwota od Kwota do Data od Data do Rodzaj transakcji Typ transakcji Szukaj Czyść

DATA	TYP TRANSAKcji	KWOTA	OPIS
2016-02-02	darowizna (+)	100,00 zł	darowizna
2016-01-26	darowizna (+)	20,00 zł	darowizna

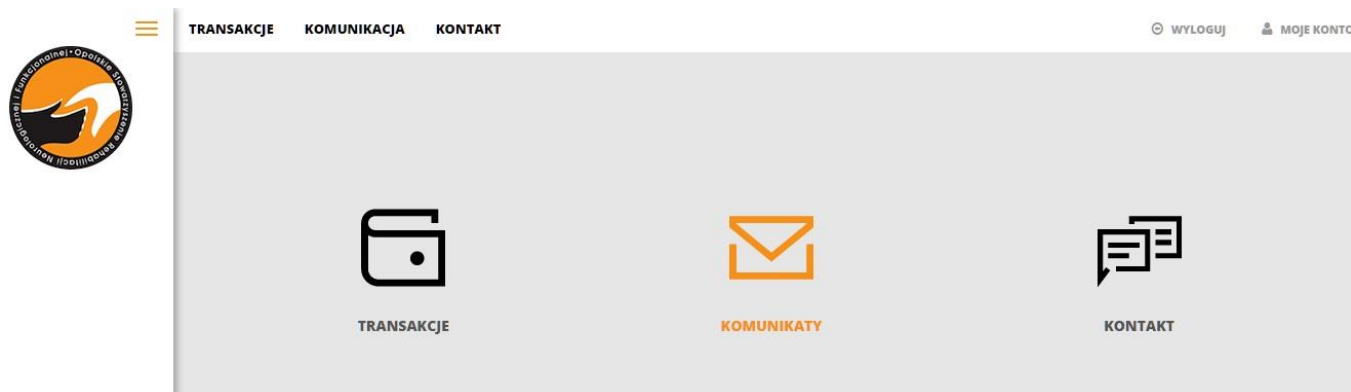
AKTUALNE SALDO: 120,00 ZŁ

Drukuj Drukuj wszystko

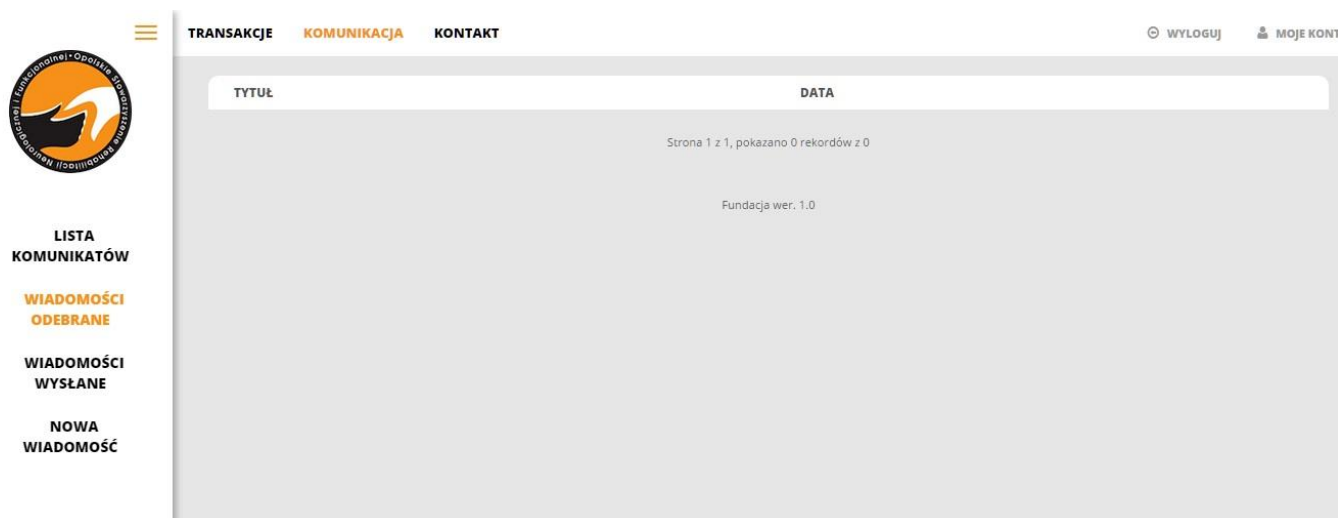
W prawym górnym rogu widoczne jest „Aktualne saldo”, które informuje ile środków jest do dyspozycji.

KOMUNIKATY

Komunikaty to informacje przekazywane z biura Stowarzyszenia np. informacje o nowych projektach, naborach, warsztatach dla opiekunów itp.

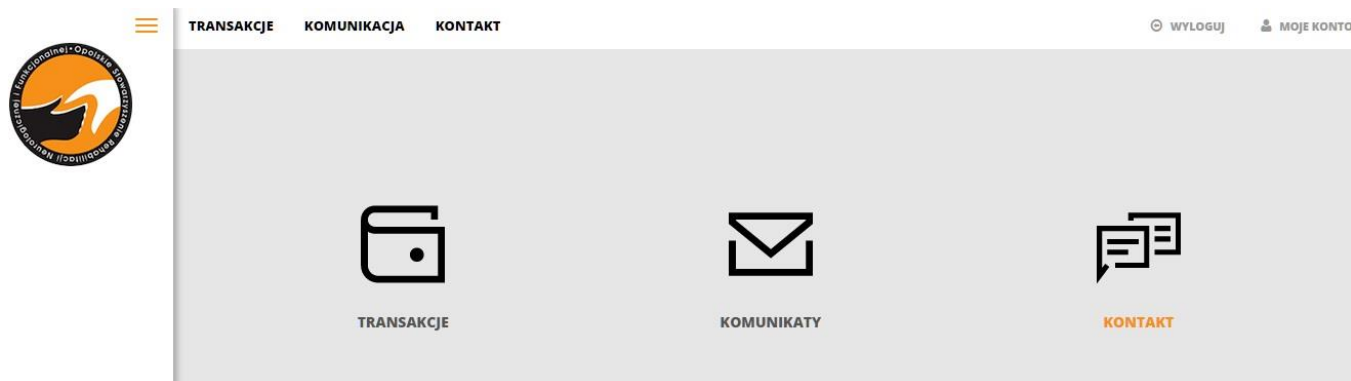


Po kliknięciu na panel pojawia się lista przesłanych komunikatów z tytułem oraz datą. Po kliknięciu na konkretny komunikat pojawia się treść komunikatu.

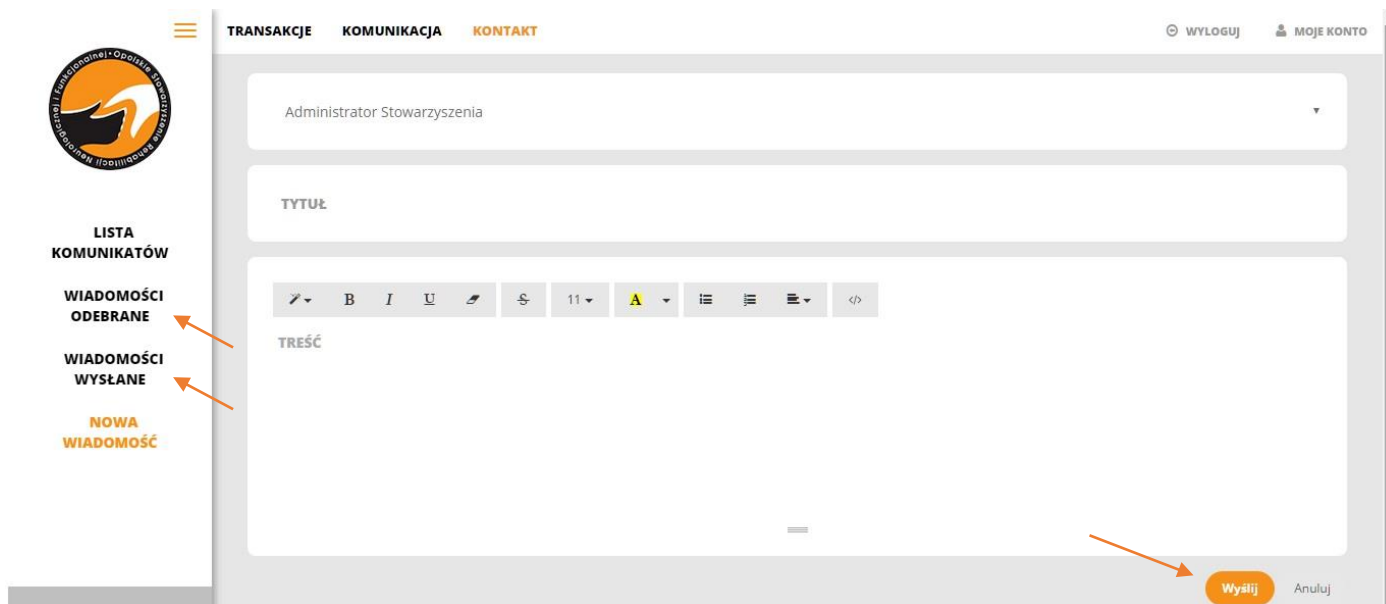


KONTAKT

W przypadku chęci przekazać informację bezpośrednio do biura Stowarzyszenia nie musisz logować się na swoją pocztę - możesz wysłać wiadomość bezpośrednio z programu subkont internetowych.



Po kliknięciu na panel KONTAKT istnieje możliwość nadania wiadomości do biura Stowarzyszenia, powrotu do wysłanych wiadomości oraz odebranych wiadomości.




PROFIL PODOPIECZNEGO

Na stronie Stowarzyszenia osoby z zewnątrz mogą zapoznać się profilami Podopiecznych- jest to zdjęcie przedstawiające Podopiecznego oraz opis jego sytuacji. By uzupełnić profil Podopiecznego należy przesłać informacje, które chce się umieścić na stronie do biura Stowarzyszenia.

Nasi Podopieczni



Objęliśmy już opieką ponad 300 osób. Pomagamy Im między innymi w finansowaniu i organizowaniu zabiegów fizjoterapeutycznych i specjalistycznych porad lekarskich.



(Miejsce na zdjęcie)

Imię Nazwisko

ur. 08.02.1998 r.

DANE DODATKOWE:

Zdjęcie do profilu Podopiecznego – najlepiej kwadratowe – minimalna wielkość to 640 x 640 px

Wymagania dotyczące przeglądarki w przypadku oprogramowania:

Windows XP - chrome, firefox, safari

Linux - chrome, firefox, safari

OSX - chrome, firefox, safari

Vista i nowsze - dowolna przeglądarka